



دليل

نظام معلومات الطالب



GulfColleges



920035030



gulf.edu.sa

نظام معلومات الطالب



GulfColleges



920035030



gulf.edu.sa

لدخول نظام معلومات الطالب ابحث في المتصفح عن موقع كليات الخليج، ثم اختر الخدمات الأكاديمية، ثم نظام معلومات الطالب



Screenshot of the Gulf Colleges website showing the navigation menu and the 'الخدمات الإلكترونية' (Electronic Services) section. The 'نظام معلومات الطالب - بكالوريوس' (Student Information System - Bachelor's) link is highlighted in a yellow box.

Navigation menu: البوابات > الخدمات الإلكترونية > البرامج الأكاديمية > القبول > عن الكلية

الخدمات الإلكترونية

- بوابة التعلم الإلكتروني
- الدورات التدريبية
- استطلاعات الرأي
- انشطة المسؤولية المجتمعية
- نظام الموارد البشرية
- قاعة الاجتماعات الافتراضية
- مواقع أعضاء هيئة التدريس
- أكاديمية بناء للتدريب والاستشارات
- مركز بناء للتدريب العملي بأجر
- قاعدة الإنتاج العلمي
- التقويم الأكاديمي
- مكتبة كلية الخليج
- البريد الإلكتروني
- التخزين السحابي
- برمجيات الأوفيس
- نظام إدارة وضمان الجودة
- نظام الاتصالات الإدارية
- نظام التواصل
- نموذج التسجيل المبدئي - بكالوريوس
- نظام معلومات الطالب - بكالوريوس
- نموذج التسجيل المبدئي - ماجستير
- نظام معلومات الطالب - ماجستير
- نظام السداد الإلكتروني
- نظام إدارة التعلم
- تطبيق نظام إدارة التعلم
- الأندية الطلابية
- منصة الأدلة التعريفية

https://sis.gulf.edu.sa/er



اضغط على أيقونة Microsoft



كليات الخليج
Gulf Colleges

هل نسيت اسم الدخول أو كلمة المرور؟

اسم المستخدم

كلمة المرور

هذا المتصفح يجب أن يدعم الـ Cookies

تذكر اسم المستخدم

قم بتسجيل الدخول باستخدام حسابك على:

Microsoft

دخول



الخطوة الثالثة

ادخل البريد الإلكتروني الخاص بك، ثم اضغط على التالي



تسجيل الدخول

@gulf.edu.sa

ليس لديك حساب؟ إنشاء حساب!

هل يتعذر عليك الوصول إلى حسابك؟

[التالي](#) [الخلف](#)



GulfColleges



920035030



gulf.edu.sa

ادخل كلمة المرور الخاص بك، ثم اضغط على تسجيل
الدخول



@gulf.edu.sa →

أدخل كلمة المرور

كلمة المرور

نسيت كلمة المرور

[تسجيل الدخول](#)



سيتم إرسال رمز التحقق إلى الرقم الخاص بك
ومن ثم اضغط على التحقق من الصحة

 Microsoft

@gulf.edu.sa

إدخال الرمز

أرسلنا رسالة نصية إلى هاتفك +966 XXX XXXXXXXX14. الرجاء إدخال الرمز لتسجيل الدخول.

الرمز

عدم السؤال مرة أخرى لمدة 14 أيام

معلومات إضافية



الخطوة السادسة

تظهر لك الواجهة الرئيسية لنظام معلومات الطالب تحتوي على المعلومات العامة، وكل الخدمات التي تحتاجها

The screenshot displays a user interface for a student information system. At the top, there is a navigation bar with a user profile icon, the name 'حمد', a notification bell with a red dot, a search icon, and a refresh icon. Below this, the main content area is divided into several sections. On the right, there is a blue card with a purple circle containing '83' and the text 'مرحبا حمد'. Below this, the text 'معلومات عامة' is visible. The central part of the dashboard features four data cards. The top-left card is titled 'الرسوم الدراسية' and shows 'اجمالي الخصومات 0 ريال' and 'اجمالي المبلغ المدفوع 39600 ريال'. The top-right card is titled 'المعدل التراكمي' and shows 'المعدل الفصلي 0' and 'المعدل العام 4.71'. The bottom-left card is titled 'الساعات الدراسية' and the bottom-right card is titled 'متبقي الرسوم الدراسية'. On the far right, there is a vertical sidebar with various icons for navigation and settings.



GulfColleges



920035030



gulf.edu.sa

الخطوة السابعة

عند الضغط على الأيقونة الرئيسية يظهر لك جميع الخدمات التي تحتاجها، ويمكنك اختيار منها ما يخدم حاجتك

The screenshot displays the user interface of the Gulf Colleges website. At the top, there is a user profile section for 'محمد' (Mohammed) with a search icon and a notification bell. Below this, a table lists user details: 'إدارة الأعمال' (Business Administration), 'المرارة الشربة' (Al-Murara Al-Sharba), 'الرقم الجامعي' (University ID), 'الاسم الأول' (First Name: محمد), 'الاسم الأخير' (Last Name: محمد), and 'البريد الإلكتروني' (Email: gulfedusa@). A blue banner with 'مرحباً محمد' (Welcome Mohammed) and a '38' badge is also visible. The main content area shows 'معلومات عامة' (General Information) with several data points: 'الرسوم الدراسية' (Tuition Fees: 0 ريال), 'المعدل التراكمي' (Cumulative GPA: 4.71), 'إجمالي المبلغ المدفوع' (Total Amount Paid: 39600 ريال), and 'المعدل السنوي' (Annual GPA: 0). A sidebar menu on the right, titled 'كليات الخليج' (Gulf Colleges), lists navigation options: 'الرئيسية' (Home), 'التسجيل الإلكتروني' (Electronic Registration), 'الدورات التدريبية' (Training Courses), 'منصة الأندية الطلابية' (Student Clubs Platform), 'الإرشاد الأكاديمي' (Academic Advising), and 'التحضير الإلكتروني' (Electronic Preparation).



GulfColleges



920035030



gulf.edu.sa

المقررات الدراسية



GulfColleges



920035030



gulf.edu.sa

لتسجيل المقررات الدراسية اختر من القائمة الرئيسية التسجيل الإلكتروني



الخطوة الثانية

ثم اختر التسجيل النهائي يظهر لك قائمة بالمقررات الدراسية المتاحة للتسجيل اضغط على التسجيل النهائي + أمام المقرر المراد تسجيله سيتم إضافته في المقررات التي تم تسجيلها

المقررات المتاحة للتسجيل

رمز المقرر	الشعبة	اسم المقرر	المجموعة	عدد الساعات	الفترة الأولى	الفترة الثانية	القاعة	المدرس	العام الدراسي	الفصل الدراسي	الحالة	التسجيل النهائي
					اليوم	من	الي					
ENG101	(2217)	اللغة الإنجليزية	2	2	الاحد	7:00 مساء	10:00 مساء	H1	درشا بخيري	1445	الفصل الأول	+
ENT101	(1999)	ريادة الأعمال	2	1	السبت	5:00 مساء	7:00 مساء	الكروني	د. بدر آل معاف	1445	الفصل الأول	+
INF111	(2044)	مهارات الحاسب وتقنية المعلومات	3	2	السبت	10:00 صباحاً	1:00 ظهراً	عن بعد	د.سلوى انريس	1445	الفصل الأول	+
LAW125	(2050)	القانون الإداري	3	2	الاحد	4:00 مساء	7:00 مساء	14	د.علا جابر	1445	الفصل الأول	+
LAW126	(2045)	مصادر الالتزام	3	2	الاحد	1:00 ظهراً	4:00 مساء	12	د. فائقة ابراهيم	1445	الفصل الأول	+
LAW127	(2066)	المنظمات الدولية	3	2	الثلاثاء	4:00 مساء	7:00 مساء	12	د. فائقة ابراهيم	1445	الفصل الأول	+
									د. فائقة ابراهيم	1445	الفصل الأول	+

المقررات التي تم تسجيلها

رمز المقرر	الشعبة	اسم المقرر	المجموعة	عدد الساعات	الفترة الأولى	الفترة الثانية	القاعة	المدرس	العام الدراسي	الفصل الدراسي	الحالة	حذف	
					اليوم	من	الي						
INF111	(2044)	مهارات الحاسب وتقنية المعلومات	3		السبت	10:00 صباحاً	1:00 ظهراً	عن بعد	د.سلوى انريس	1445	الفصل الأول	+	⊖
SALM102	(1997)	الاسلام وبناء المجتمع	2		السبت	7:00 مساء	9:00 مساء	الكروني	د.الشريف مختار	1445	الفصل الأول	+	⊖



GulfColleges



920035030



gulf.edu.sa

الخطوة الثالثة

عند الانتهاء من التسجيل النهائي للمقررات الدراسية يمكنك رؤيتها في خانة عرض المقررات المسجلة أو الجدول الدراسي

كليات الخليج

الرئيسية

التسجيل الإلكتروني

- [التسجيل المبكر](#)
- [التسجيل النهائي](#)
- [عرض المقررات المسجلة](#)
- [الجدول الدراسي](#)
- [جدول الإختبارات الفصلية](#)
- [جدول الإختبارات النهائية](#)

المقررات التي تم تسجيلها

بحث: عرض: 10

حذف	الحالة	الفصل الدراسي	العام الدراسي	المدرس	القاعة	الفترة الثانية		الفترة الاولى			عدد الساعات	اسم المقرر	الدرجة	رمز المقرر
						اليوم	من	اليوم	من	اليوم				
		الفصل الأول	1445	دسوى انريس	-	عن بعد	1:00 ظهراً	10:00 صباحاً	البيت	3	مهارات الحاسب وتقنية المعلومات	(2044)	INF111	
		الفصل الأول	1445	دالشريف مغلان	-	الكروني	9:00 مساء	7:00 مساء	البيت	2	الاسلام وبناء المجتمع	(1997)	SALM102	

الجدول الدراسي للعام 1444 - الفصل 3

اليوم	3:00 ظهراً	2:00 ظهراً	1:00 ظهراً	12:00 ظهراً	11:00 صباحاً	10:00 صباحاً	9:00 صباحاً	8:00 صباحاً	المقرر	الدرجة
السبت									المقرر	الدرجة
									الشعبة	الدرجة
									المدرس	الدرجة
									القاعة	الدرجة
الاحد									المقرر	الدرجة
									الشعبة	الدرجة
									المدرس	الدرجة
									القاعة	الدرجة
الاثنين									المقرر	الدرجة
									الشعبة	الدرجة
									المدرس	الدرجة
									القاعة	الدرجة
الثلاثاء									المقرر	الدرجة
									الشعبة	الدرجة
									المدرس	الدرجة
									القاعة	الدرجة
الاربعاء									المقرر	الدرجة
									الشعبة	الدرجة
									المدرس	الدرجة
									القاعة	الدرجة
الخميس									المقرر	الدرجة
									الشعبة	الدرجة
									المدرس	الدرجة
									القاعة	الدرجة



GulfColleges



920035030



gulf.edu.sa

الدورات التدريبية



GulfColleges



920035030



gulf.edu.sa

الخطوة الأولى

لتسجيل في الدورات التدريبية اختر من القائمة الرئيسية الدورات التدريبية، ثم التسجيل يظهر لك قائمة بالدورات المتاحة للتسجيل

The image shows two screenshots of the Gulf Colleges mobile app. The left screenshot shows the main menu with the 'الدورات التدريبية' (Courses) option highlighted. The right screenshot shows the 'الدورات المتاحة للتسجيل' (Available Courses for Registration) screen, which is a table listing available courses. A yellow arrow points from the 'الدورات التدريبية' option in the left screenshot to the 'الدورات المتاحة للتسجيل' screen in the right screenshot. Another yellow arrow points from the 'الدورات المتاحة للتسجيل' screen to the table below.

رمز الدورة	اسم الدورة	عدد الساعات	الفترة	القاعة	مقدم الدورة	العام الدراسي	الفصل الدراسي	الحالة	التسجيل
			من	الى			الدراسي		النهائي

لا توجد معلومات مسجلة في الجدول



GulfColleges



920035030



gulf.edu.sa

منصة الأندية الطلابية



GulfColleges



920035030



gulf.edu.sa

الخطوة الأولى

للانضمام لمنصة الأندية الطلابية اختر من القائمة الرئيسية منصة الأندية الطلابية، ثم طلب الانضمام لمنصة الأندية الطلابية



GulfColleges



920035030



gulf.edu.sa

الخطوة الثانية

ادخل رقم الجوال الخاص بك، ثم اختر من القائمة النادي المناسب لك
ومن ثم قم بتأكيد المعلومات المدخلة، وقم بإرسال الطلب

طلب الإنضمام إلى نادي

رقم الجوال

الإنضمام إلى:

تاريخ رفع الطلب

هذا الطلب خاضع للتدقيق بوكالة الشؤون الأكاديمية و على الطالب متابعة طلبه للتأكد من تنفيذه

أقر بأن المعلومات المذكورة أعلاه صحيحة

الرجاء الاختيار

الرجاء الاختيار

- نادي الأمن السيبراني
- نادي القانون
- نادي ريادة الأعمال
- نادي التطوع
- نادي تزاوة



GulfColleges



920035030



gulf.edu.sa

الارشاد الأكاديمي



GulfColleges



920035030



gulf.edu.sa

لمعرفة المقررات المقترحة تسجيلها من قبل المرشد الأكاديمي اختر من القائمة الرئيسية الارشاد الأكاديمي



The image shows a screenshot of the Gulf Colleges website. On the right side, there is a dark blue navigation menu with the title 'كليات الخليج' (Gulf Colleges). The menu items are: الرئيسية (Home), التسجيل الإلكتروني (Electronic Registration), الدورات التدريبية (Training Courses), منصة الأندية الطلابية (Student Clubs Platform), الارشاد الأكاديمي (Academic Guidance), التحضير الإلكتروني (Electronic Preparation), سجل الحضور (Attendance Record), إشارات (Alerts), سجل الأ (Records), المسجل (Registered), القسم (Department), القسم (Department), البطاقات (Cards), الإقادات و الإشتعارات (Admissions and Applications), الطلبات (Requests), الاقتراحات (Suggestions), and التقويم الأكاديمي (Academic Calendar). The 'الارشاد الأكاديمي' option is highlighted with a yellow box. A yellow arrow points from this option to a search results page on the left. The search results page has a search bar with the text 'بحث:' and a dropdown menu showing 'عرض 10'. Below the search bar is a table with the following columns: الفصل الدراسي (Semester), السنة الدراسية (Academic Year), عدد الماعات (Number of Credits), اسم المقرر (Course Name), and رمز المقرر (Course Code). The table is currently empty, and a message below it says 'لا توجد معلومات مسجلة في الجدول' (No information is registered in the table).



التحضير الإلكتروني



GulfColleges



920035030



gulf.edu.sa

لقيام بالتحضير الإلكتروني للمقررات الدراسية
اختر من القائمة الرئيسية التحضير الإلكتروني سيظهر لك الأسبوع الحالي
وقائمة بالمقررات الدراسية قم بضغط على زر التحضير امام المقرر

كليات الخليج

- الرئيسية
- التسجيل الإلكتروني
- الدورات التدريبية
- منصة الأندية الطلابية
- الإرشاد الأكاديمي
- التحضير الإلكتروني
- سجل الحضور
- إذارات
- سجل الحرج
- السجل الا
- القسم الا
- القسم الم
- البطاقة ا
- الإقادات و
- الطلبات
- الإقتراحات
- التقويم الأكاديمي

التحضير الإلكتروني

القسم : القانون
العدد : القانون

كليات الخليج
الرمز العامي :

الأسبوع الثالث

رقم المقرر	اسم المقرر	المقرر الزم	المقرر الثانية	المقرر الثالثة
مادة القانون		✓	لا توجد محاضرة	لا توجد محاضرة
الزعم القانون		✓	لا توجد محاضرة	لا توجد محاضرة
المدخل الى الله الاسلامي		🔦	لا توجد محاضرة	لا توجد محاضرة
مهارات الاتصال		🔦	لا توجد محاضرة	لا توجد محاضرة
النظام الاقتصادي في الاسلام		🔦	لا توجد محاضرة	لا توجد محاضرة
الاشارة طرق الامان		🔦	لا توجد محاضرة	لا توجد محاضرة
التعريف العربي		🔦	لا توجد محاضرة	لا توجد محاضرة





GulfColleges



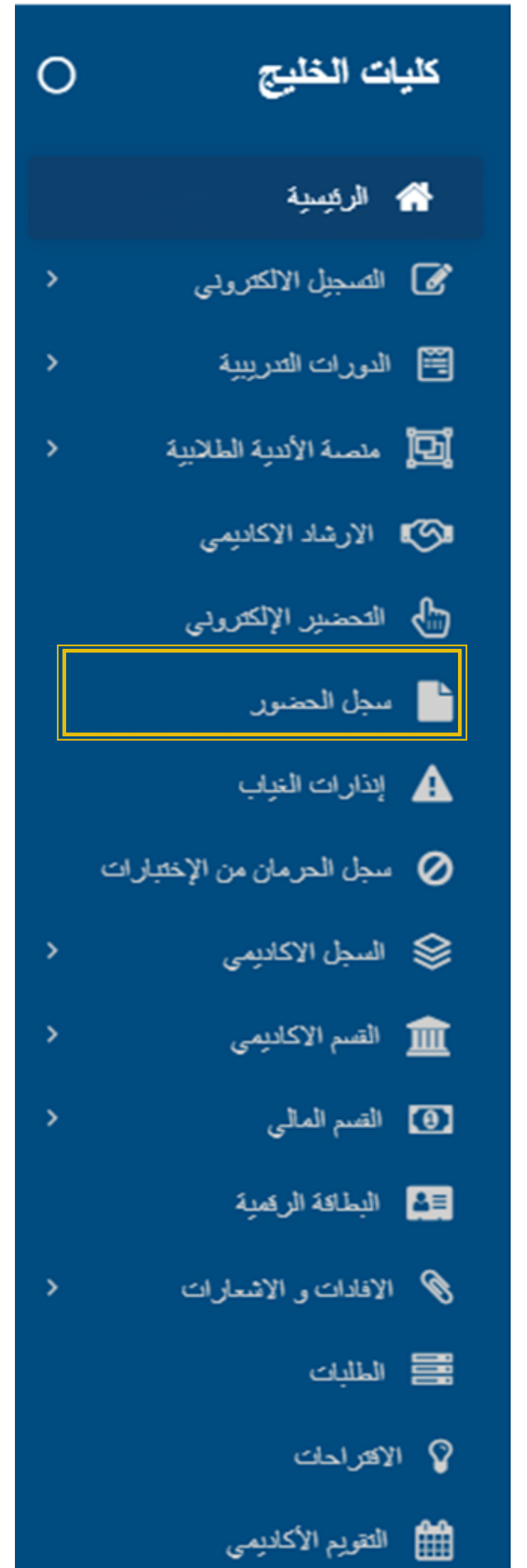
920035030



gulf.edu.sa

سجل الحضور

لمعرفة سجل حضورك للمحاضرات اختر من القائمة الرئيسية
سجل الحضور يظهر لك قائمة بالأسابيع الدراسية



الأسبوع الأول				
لا توجد محاضرة	حاضر	حاضر	قانون التأمين	LAW414
لا توجد محاضرة	حاضر	حاضر	موضوعات قانونية مختارة	LAW427
لا توجد محاضرة	المهارات الإدارية	MGT313
الأسبوع الثاني				
لا توجد محاضرة	حاضر	حاضر	قانون التأمين	LAW414
لا توجد محاضرة	غائب	حاضر	موضوعات قانونية مختارة	LAW427
لا توجد محاضرة	المهارات الإدارية	MGT313



إنذارات الغياب



GulfColleges



920035030



gulf.edu.sa

الخطوة الأولى

لمعرفة إشارات الغياب التي تلقيتها اختر من القائمة الرئيسية إشارات الغياب تظهر لك سجل بإشارات الغياب تحتوي على اسم المقرر وعدد الغياب والنسبة في كل إنذار

كليات الخليج

الرئيسية

التسجيل الإلكتروني

الدورات التدريبية

منصة الأندية الطلابية

الإرشاد الأكاديمي

التحضير الإلكتروني

سجل الحضور

إشارات الغياب

سجل الحرمان من الإختبارات

السجل الأكاديمي

القسم الأكاديمي

القسم المالي

البطاقة الرقمية

الإقادات و الإشتعارات

الطلبات

الإقتراحات

التقويم الأكاديمي

سجل إشارات الغياب

رمز المقرر	اسم المقرر	عدد الغياب	نسبة الغياب	تاريخ الإنذار	رمز الإنذار

الطباعة



GulfColleges



920035030



gulf.edu.sa

سجل الحرمان من الاختبارات



GulfColleges



920035030



gulf.edu.sa

الخطوة الأولى

عندما تتجاوز نسبة الغياب 25% في المقرر الدراسي تحصل على حرمان من الاختبار في هذا المقرر ولمعرفة سجل الحرمان اختر من القائمة الرئيسية سجل الحرمان من الإختبارات يظهر لك سجل يحتوى على اسم المقرر وعدد الغياب والنسبة

The screenshot shows the mobile application interface. The main menu on the right is titled 'كليات الخليج' (Gulf Colleges) and lists various services. The 'سجل الحرمان من الإختبارات' (Absence Record) option is highlighted with a yellow box. A yellow arrow points from this option to a table below. The table has the following columns: 'ربر المقرر' (Course Code), 'اسم المقرر' (Course Name), 'عدد缺勤' (Number of Absences), 'نسبة غياب' (Absence Percentage), and 'تاريخ الحرمان' (Date of Suspension). Below the table is a 'طباعة' (Print) button.

ربر المقرر	اسم المقرر	عدد缺勤	نسبة غياب	تاريخ الحرمان



GulfColleges



920035030



gulf.edu.sa

السجل الأكاديمي



GulfColleges



920035030



gulf.edu.sa

الخطوة الأولى

لمعرفة سجلك الأكاديمي اختر من القائمة الرئيسية السجل الأكاديمي
يظهر لك السجل الأكاديمي ودرجة الاعمال الفصلية



GulfColleges



920035030



gulf.edu.sa

القسم الأكاديمي



GulfColleges



920035030



gulf.edu.sa

الخطوة الأولى

لمعرفة الخطة الدراسية اختر من القائمة الرئيسية القسم الأكاديمي يظهر لك الخطة الدراسية و الاتصال بالقسم الأكاديمي، في حال ترغب الاتصال بالقسم اكتب محتوى الرسالة وقم بإرساله

The image illustrates the first step of the process. It shows a mobile app interface with a dark blue background. On the right, a vertical menu titled "كليات الخليج" (Gulf Colleges) lists various options. The option "القسم الأكاديمي" (Academic Department) is highlighted with a yellow box. On the left, a smaller window titled "نموذج الاتصال" (Contact Form) is shown, with the "نموذج الاتصال" header also highlighted. The form contains fields for "العنوان" (Title) and "الرسالة" (Message), and a "أرسل" (Send) button. Yellow arrows indicate the flow from the menu option to the contact form.

كليات الخليج

- الرئيسية
- التسجيل الإلكتروني
- الدورات التدريبية
- منصة الأندية الطلابية
- الإرشاد الأكاديمي
- التحضير الإلكتروني
- سجل الحضور
- إذارات الغياب
- سجل الحرمان من الإختبارات
- السجل الأكاديمي
- القسم الأكاديمي
- القسم المالي
- البطاقة الرقمية
- الإقادات و الإشعارات
- الطلبات
- الإقتراحات
- التقويم الأكاديمي

نموذج الاتصال

العنوان

الرسالة

أرسل



GulfColleges



920035030



gulf.edu.sa



GulfColleges



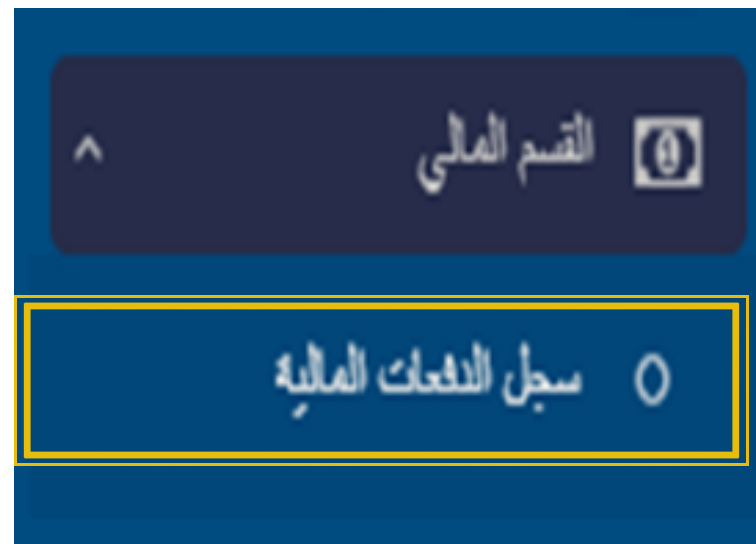
920035030



gulf.edu.sa

القسم المالي

لمعرفة دفعاتك المالية اختر من القائمة الرئيسية القسم المالي
يظهر لك سجل بالدفعات المالية





GulfColleges



920035030



gulf.edu.sa

البطاقة الرقمية

إظهار البطاقة الرقمية للطالب اختر من القائمة الرئيسية البطاقة الرقمية



الافادات والاشعارات



GulfColleges



920035030



gulf.edu.sa

الخطوة الأولى

للحصول على تعريف طالب أو تعريف الحالة الأكاديمية أو شهادة حسن السيرة والسلوك أو مشهد جدول الاختبارات وحضور الاختبارات اختر من القائمة الرئيسية الافادات والاشعارات



GulfColleges



920035030



gulf.edu.sa



GulfColleges



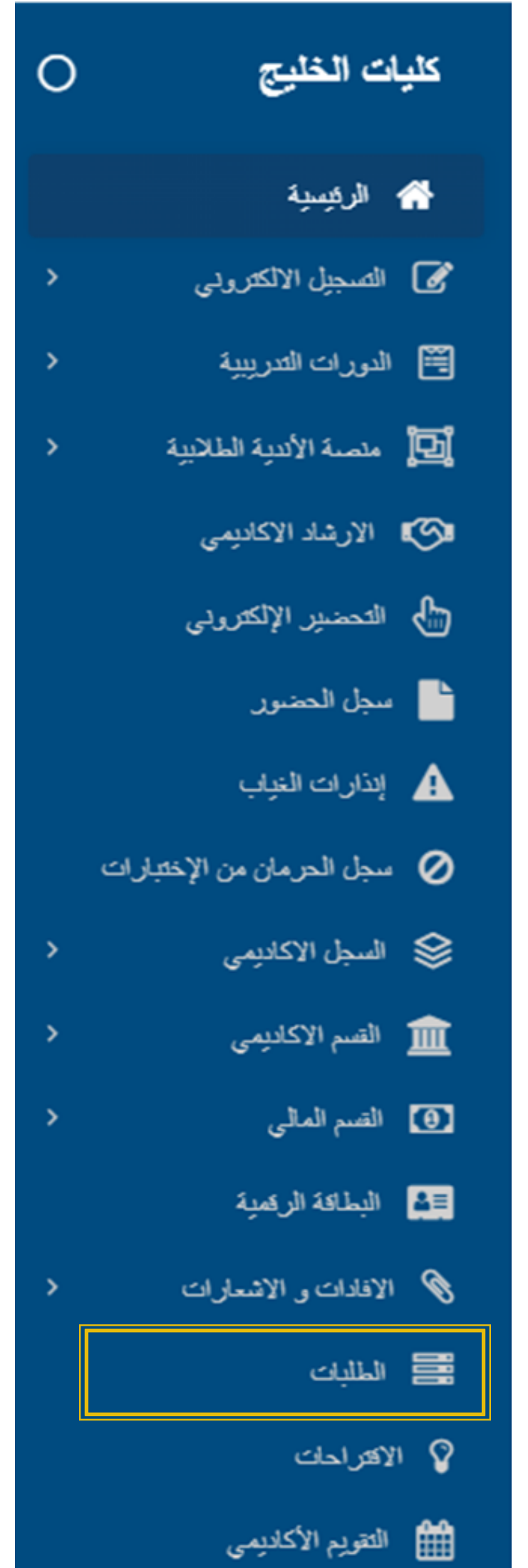
920035030



gulf.edu.sa

الطلبات

عند الضغط على ايقونة الطلبات من القائمة الرئيسية تظهر لك قائمة بجميع الطلبات التي قد تحتاجها



قائمة الطلبات

طلب اعادة اختبار نهائي (بديل)	طلب اختبار فصلي بديل	متبقي الرسوم المالية (الفصل الحالي)	طلب خطاب الكتروني
تقديم طلب	تقديم طلب	تقديم طلب	تقديم طلب
طلب تأجيل	طلب اعادة تصحيح اختبار نهائي	طلب مراجعة درجة	طلب قبول عذر طبي
تقديم طلب	تقديم طلب	تقديم طلب	تقديم طلب
التحويل من مسار الى مسار اخر	طلب انسحاب من مقرر	اعادة قيد	طلب اعتذار
تقديم طلب	تقديم طلب	تقديم طلب	تقديم طلب
طلب تظلم	طلب انسحاب من الكلية	طلب سداد الرسوم	التحويل من قسم الى قسم اخر
تقديم طلب	تقديم طلب	تقديم طلب	تقديم طلب
طلب توصيف مقرر	طلب توصية علمية	طلب معادلة مقررات	طلب رفع الحجب المالي
تقديم طلب	تقديم طلب	تقديم طلب	تقديم طلب
طلب بطاقة جامعية	الرسوم المتبقية	طلب سجل اكايمي	طلب الخطة العلمية
تقديم طلب	تقديم طلب	تقديم طلب	تقديم طلب
			طلب حضور حفل تخرج
			تقديم طلب



الخطوة الثالثة

قم بضغط على الطلب الذي تحتاجه وقم بتعبئة البيانات المطلوبة منك ثم قم بتأكيد المعلومات وارسالها

معلومات طلب الاعتذار

تاريخ الغياب	نص/رهن/موي	نوع الغياب	محادثة
توقيت الغياب	من	الى	الرجاء اختيار التوقيت
سبب الغياب	الرجاء كتابة السبب هنا	المرفقات	اختر ملف

اقر بأن المعلومات المذكورة أعلاه صحيحة

[ارسال](#)

لمتابعة الطلبات السابقة اضغط على الطلب من القائمة الطلبات
تم انزل اسفل الطلب يظهر لك قائمة بطلبات السابقة

الطلبات السابقة			
رقم الطلب	تاريخ التقديم	حالة الطلب	ملاحظات
1715	2023-03-26	بصدد الدراسة	
1658	2023-03-26	بصدد الدراسة	



GulfColleges



920035030



gulf.edu.sa



GulfColleges



920035030



gulf.edu.sa

الاقتراحات

للاقتراحات اختر من القائمة الرئيسية الاقتراحات وكتب محتوى اقتراحك وقم بإرساله

كليات الخليج

الرئيسية

> التسجيل الإلكتروني

> الدورات التدريبية

> منصة الأندية الطلابية

الإرشاد الأكاديمي

التحضير الإلكتروني

سجل الحضور

إنذارات الغياب

سجل الحرمان من الإختبارات

السجل الأكاديمي

القسم الأكاديمي

القسم المالي

البطاقة الرقمية

> الإقادات و الإشعارات

الطلبات

الإقتراحات

التقويم الأكاديمي

اقتراحاتكم

مغزى الاقتراح

اكتب هنا

إرسال



التقويم الأكاديمي



GulfColleges



920035030



gulf.edu.sa

للاطلاع على التقويم الأكاديمي اخر من القائمة الرئيسية التقويم الأكاديمي

